


ภาคผนวก ข.11

---

การตรวจสอบรถบรรทุกก่อนเข้าพื้นที่

 <b>B.GRIMM</b> SINCE 1878	แบบฟอร์มการตรวจเช็ครถบรรทุกก่อนเข้าพื้นที่
--	--

หมายเลขทะเบียนรถ..... 69-3368 .....ประเภทรถ..... 10 ล้อ  
 ชื่อพนักงานขับรถ..... ทศพร .....ชื่อบริษัท..... อินเมค  
 ตรวจสอบวันที่..... 6/7/67 .....ชื่อผู้ตรวจสอบ..... อริศ

ลำดับ	รายการตรวจ	ผลการตรวจ	หมายเหตุ
1	มีป้ายต่อภาษีประจำปี/ พรบ.	/	
2	มีใบขับขีตรงกับประเภทรถที่ขับ	/	
3	มีสัญญาณแตร เป็นปกติ	/	
4	ไม่มีการรั่ว ไหล หรือหยดของน้ำมันต่าง ๆ	/	
5	สภาพทั่วไปของตัวรถ เช่น ไม่มีรอยชน รอยยุบ	/	
6	ที่ปิดน้ำฝน พร้อมใช้งาน	/	
7	เสียงเครื่องยนต์ ดังผิดปกติ หรือไม่	/	
8	ระบบไฟ ส่องสว่าง ไฟเลี้ยว ไฟเบรก	/	
9	มีเข็มขัดนิรภัยและการใช้งานของคนขับ	/	
10	ประตูรถ ปิด-เปิด ทำงานได้เป็นปกติ	/	
11	มีกระจกมองหลังและมองข้าง	/	
12	มีป้ายทะเบียน รถด้านหน้า-ด้านหลัง	/	
13	รู้จักชื่อผู้ประสานงาน	/	
14	คนขับรถมีอาการมีนเมาหรือไม่	X	พ.ร.บ 0%

#### ข้อแนะนำ

- 1) ให้ ปลูก ตรวจสอบรถบรรทุกที่เข้ามาภายในพื้นที่โครงการ
- 2) แบบฟอร์มนี้ใช้ตรวจรถ 1 คันต่อฉบับ และเก็บหลักฐานไว้อย่างน้อย 2 เดือน
- 3) การลงผลการตรวจ ใช้เครื่องหมาย / หรือ X ลงในช่อง หรือเขียนอธิบายในช่องหมายเหตุ
- 4) หากพบสิ่งผิดปกติ ให้แจ้งมาที่เจ้าหน้าที่ความปลอดภัย หรือผู้จัดการกะ


หมายเลขทะเบียนรถ..... 69-2388 ..... ประเภทรถ..... 1000 ✓  
 ชื่อพนักงานขับรถ..... พล.ต.ท. ..... ชื่อบริษัท..... อินโม8  
 ตรวจสอบวันที่ 2 ก.ย. 67 ..... ชื่อผู้ตรวจสอบ..... ช.ร.

ลำดับ	รายการตรวจ	ผลการตรวจ	หมายเหตุ
1	มีป้ายต่อภาษีประจำปี/ พรบ.	✓	
2	มีใบขับขีตรงกับประเภทรถที่ขับ	✓	
3	มีสัญญาณแตร เป็นปกติ	✓	
4	ไม่มีการรั่ว ไหล หรือหยดของน้ำมันต่างๆ	✓	
5	สภาพทั่วไปของตัวรถ เช่น ไม่มีรอยชน รอยยุบ	✓	
6	ที่บิดน้ำฝน พร้อมใช้งาน	✓	
7	เสียงเครื่องยนต์ ดังผิดปกติ หรือไม่	✓	
8	ระบบไฟ ส่องสว่าง ไฟเลี้ยว ไฟเบรก	✓	
9	มีเข็มขัดนิรภัยและการใช้งานของคนขับ	✓	
10	ประตูรถ ปิด-เปิด ทำงานได้เป็นปกติ	✓	
11	มีกระจกมองหลังและมองข้าง	✓	
12	มีป้ายทะเบียน รถด้านหน้า-ด้านหลัง	✓	
13	รู้จักชื่อผู้ประสานงาน	✓	
14	คนขับรถมีอาการมึนเมาหรือไม่	X	ไม่มี

**ข้อแนะนำ**

- 1) ให้ รปภ ตรวจสอบรถบรรทุกที่เข้ามาภายในพื้นที่โครงการ
- 2) แบบฟอร์มนี้ใช้ตรวจรถ 1 คันต่อฉบับ และเก็บหลักฐานไว้อย่างน้อย 2 เดือน
- 3) การลงผลการตรวจ ใช้เครื่องหมาย / หรือ X ลงในช่อง หรือเขียนอธิบายในช่องหมายเหตุ
- 4) หากพบสิ่งผิดปกติ ให้แจ้งมาที่เจ้าหน้าที่ความปลอดภัย หรือผู้จัดการกะ




 <b>B.GRIMM</b> SINCE 1878	แบบฟอร์มการตรวจเช็ครถบรรทุกก่อนเข้าพื้นที่
--	--

หมายเลขทะเบียนรถ 40-8857 ประเภทรถ คัมมิต้อ  
 ชื่อพนักงานขับรถ ทศ พันธกร ชื่อบริษัท วิทย์คอร์ป  
 ตรวจสอบวันที่ 9-10-67 ชื่อผู้ตรวจสอบ วิหกรักษ์

ลำดับ	รายการตรวจ	ผลการตรวจ	หมายเหตุ
1	มีป้ายต่อภาษีประจำปี/ พรบ.	/	
2	มีใบขับชีตรงกับประเภทรถที่ขับ	/	
3	มีสัญญาณแตร เป็นปกติ	/	
4	ไม่มีการรั่วไหล หรือหยดของน้ำมันต่างๆ	/	
5	สภาพทั่วไปของตัวรถ เช่น ไม่มีรอยชน รอยยุบ	/	
6	ที่ปัดน้ำฝน พร้อมใช้งาน	/	
7	เสียงเครื่องยนต์ ดังผิดปกติ หรือไม่	/	
8	ระบบไฟ ส่องสว่าง ไฟเลี้ยว ไฟเบรก	/	
9	มีเข็มขัดนิรภัยและการใช้งานของคนขับ	/	
10	ประตูรถ ปิด-เปิด ทำงานได้เป็นปกติ	/	
11	มีกระจกมองหลังและมองข้าง	/	
12	มีป้ายทะเบียน รถด้านหน้า-ด้านหลัง	/	
13	รู้จักชื่อผู้ประสานงาน	/	
14	คนขับรถมีอาการมึนเมาหรือไม่	X	0%

#### ข้อแนะนำ

- 1) ให้ รปภ ตรวจสอบรถบรรทุกที่เข้ามาภายในพื้นที่โครงการ
- 2) แบบฟอร์มนี้ใช้ตรวจรถ 1 คันต่อฉบับ และเก็บหลักฐานไว้อย่างน้อย 2 เดือน
- 3) การลงผลการตรวจ ใช้เครื่องหมาย / หรือ X ลงในช่อง หรือเขียนอธิบายในช่องหมายเหตุ
- 4) หากพบสิ่งผิดปกติ ให้แจ้งมาที่เจ้าหน้าที่ความปลอดภัย หรือผู้จัดการกะ

	<b>แบบฟอร์มการตรวจเช็ครถบรรทุกก่อนเข้าพื้นที่</b>
---	---

หมายเลขทะเบียนรถ 71-7999 ประเภทรถ 10 ล้อ  
 ชื่อพนักงานขับรถ สุเมธ บงกช ชื่อบริษัท อี/เมท  
 ตรวจสอบวันที่ 25-12-67 ชื่อผู้ตรวจสอบ ดร.จ

ลำดับ	รายการตรวจ	ผลการตรวจ	หมายเหตุ
1	มีป้ายต่อภาษีประจำปี/ พรบ.	/	
2	มีใบขับขีตรงกับประเภทรถที่ขับ	/	
3	มีสัญญาณแตร เป็นปกติ	/	
4	ไม่มีการรั่ว ไหล หรือหยดของน้ำมันต่างๆ	/	
5	สภาพทั่วไปของตัวรถ เช่น ไม่มีรอยชน รอยยุบ	/	
6	ที่ปิดน้ำฝน พร้อมใช้งาน	/	
7	เสียงเครื่องยนต์ ดังผิดปกติ หรือไม่	/	
8	ระบบไฟ ส่องสว่าง ไฟเลี้ยว ไฟเบรก	/	
9	มีเข็มขัดนิรภัยและการใช้งานของคนขับ	/	
10	ประตูรถ ปิด-เปิด ทำงานได้เป็นปกติ	/	
11	มีกระจกมองหลังและมองข้าง	/	
12	มีป้ายทะเบียน รถด้านหน้า-ด้านหลัง	/	
13	รู้จักชื่อผู้ประสานงาน	/	
14	คนขับรถมีอาการมึนเมาหรือไม่	X	พบ 0/

#### ข้อแนะนำ

- 1) ให้ รปภ ตรวจสอบรถบรรทุกที่เข้ามาภายในพื้นที่โครงการ
- 2) แบบฟอร์มนี้ใช้ตรวจรถ 1 คันต่อฉบับ และเก็บหลักฐานไว้อย่างน้อย 2 เดือน
- 3) การลงผลการตรวจ ใช้เครื่องหมาย / หรือ X ลงในช่อง หรือเขียนอธิบายในช่องหมายเหตุ
- 4) หากพบสิ่งผิดปกติ ให้แจ้งมาที่เจ้าหน้าที่ความปลอดภัย หรือผู้จัดการกะ